



高級中等教育階段學生學習歷程檔案

110學年度高級中等學校說明版

穀保家商 親職教育日(110.09.26)

國民及學前教育署高級中等教育組 編製



教育部國民及學前教育署
K-12 Education Administration
Ministry of Education

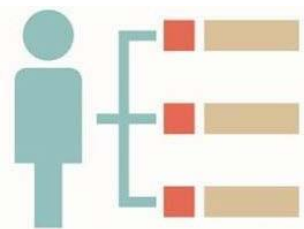
學生學習歷程檔案有什麼作用




回應新課綱
課程特色



呈現考試難以
評量的學習成果



展現個人特色
和適性學習軌跡



協助學生生涯
探索及定向參考

一步一腳印，累積學習歷程紀錄

1

回應新課綱課程特色

學生修習各類課程所產生的課程學習成果及多元表現，是學生學習表現真實展現，也是學校課程實施成果的最好證明。

2

呈現考試難以評量的學習成果

尊重個別差異，重視考試成績以外的學習歷程，呈現學生多元表現。

3

展現個人特色和適性學習軌跡

鼓勵學生定期記錄並整理自己的學習表現，重質不重量，展現個人學習表現的特色亮點與學習軌跡。

4

協助學生生涯探索及定向參考

學生透過整理學習歷程檔案的過程中，可以及早思索自我興趣性向，逐步釐清生涯定向。

學生學習歷程檔案蒐集的資料



學生學習歷程檔案蒐集項目詳細內容

學習歷程學校平臺			學習歷程中央資料庫		
項目	內容		項目	內容	
基本資料	學生學籍資料 (含校級、班級及社團幹部紀錄)	每學期 提交	基本資料	同學習歷程學校平臺之資料 ● 學校每學期提交	
修課紀錄	學校報經各該主管機關備查之課程計畫所開設、有採計學分之科目/課程學業成績及課程諮詢紀錄		修課紀錄	同學習歷程學校平臺之資料； 不包括課程諮詢紀錄 ● 學校每學期提交	
課程學習成果	(需任課教師認證) 前款科目/課程產出之作業、作品及其他學習成果 ● 每學期學生上傳時間及件數由學校自訂 (每學期上傳當學期之課程學習成果)	每學 提交	課程學習成果	同學習歷程學校平臺之資料 ● 學生自該學年上傳至學校平臺之課程學習成果，勾選至多61 由學校每學年提交	
多元表現	彈性學習時間、團體活動時間及其他表現 ● 學生上傳時間及件數由學校自訂 (限學生高中就學期間取得之多元表現，不限上傳學年度)		多元表現	同學習歷程學校平臺之資料 ● 學生自該學年上傳至學校平臺之多元表現，勾選至多10件， 由學校每學年提交	

學生學習歷程檔案如何蒐集資料



學校行政人員

- 1 ■ **登錄** 學生基本資料、修課紀錄
- 5 ■ **提交** 學生課程學習成果、多元表現



學生

- 2 ■ **上傳** 課程學習成果、多元表現
- 4 ■ **勾選** 要提交至學習歷程中央資料庫之課程學習成果、多元表現



教師

- 3 ■ **登錄** 學生修習科目之學業成績
(課程諮詢教師：**登錄**課程諮詢紀錄)
- **認證** 學生課程學習成果



學習歷程學校平臺

校務行政系統
(各家系統廠商)

學生學習歷程檔案
紀錄模組

(國教署委託開發、直轄市
委託開發、各校自行開發)

【註】

提交

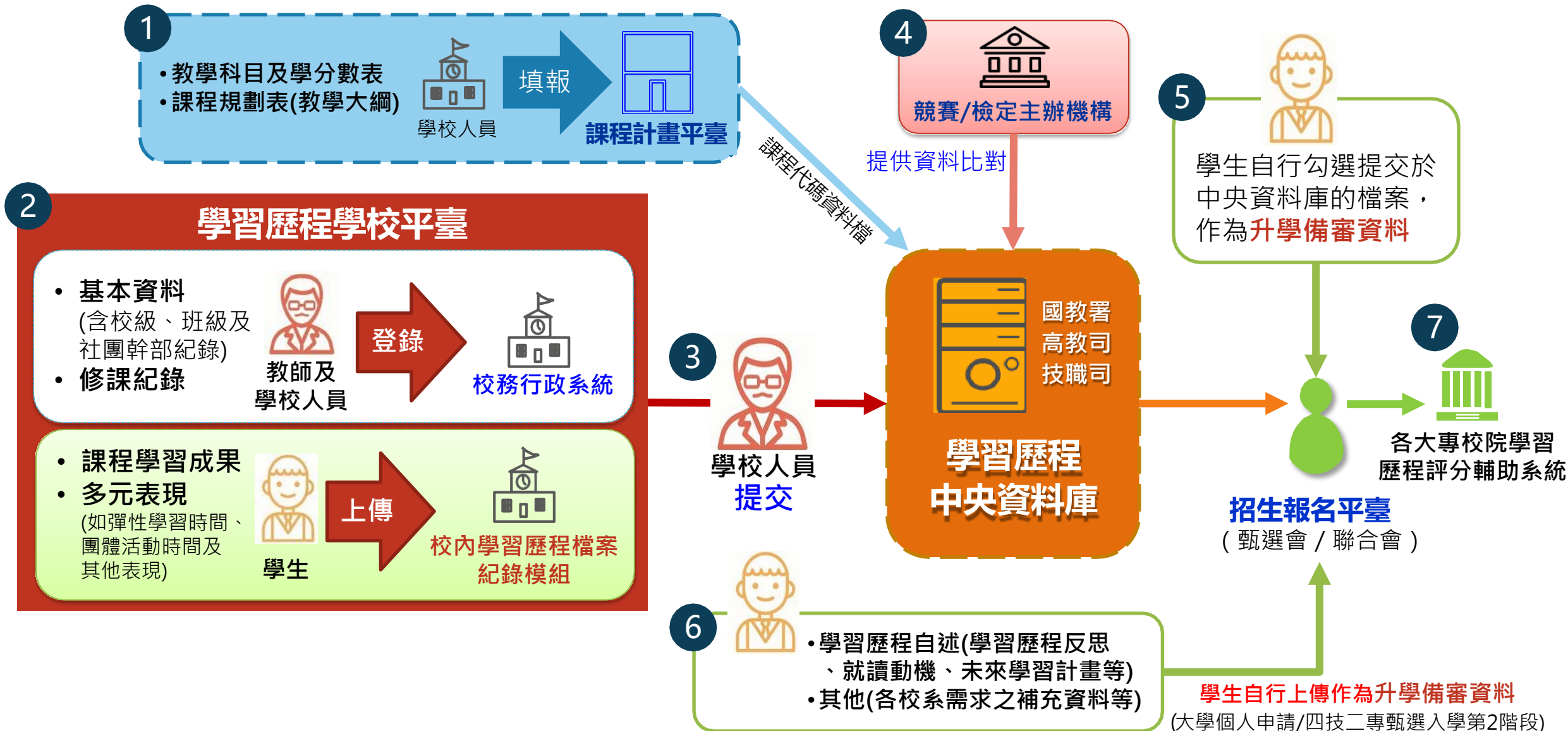


學習歷程
中央資料庫

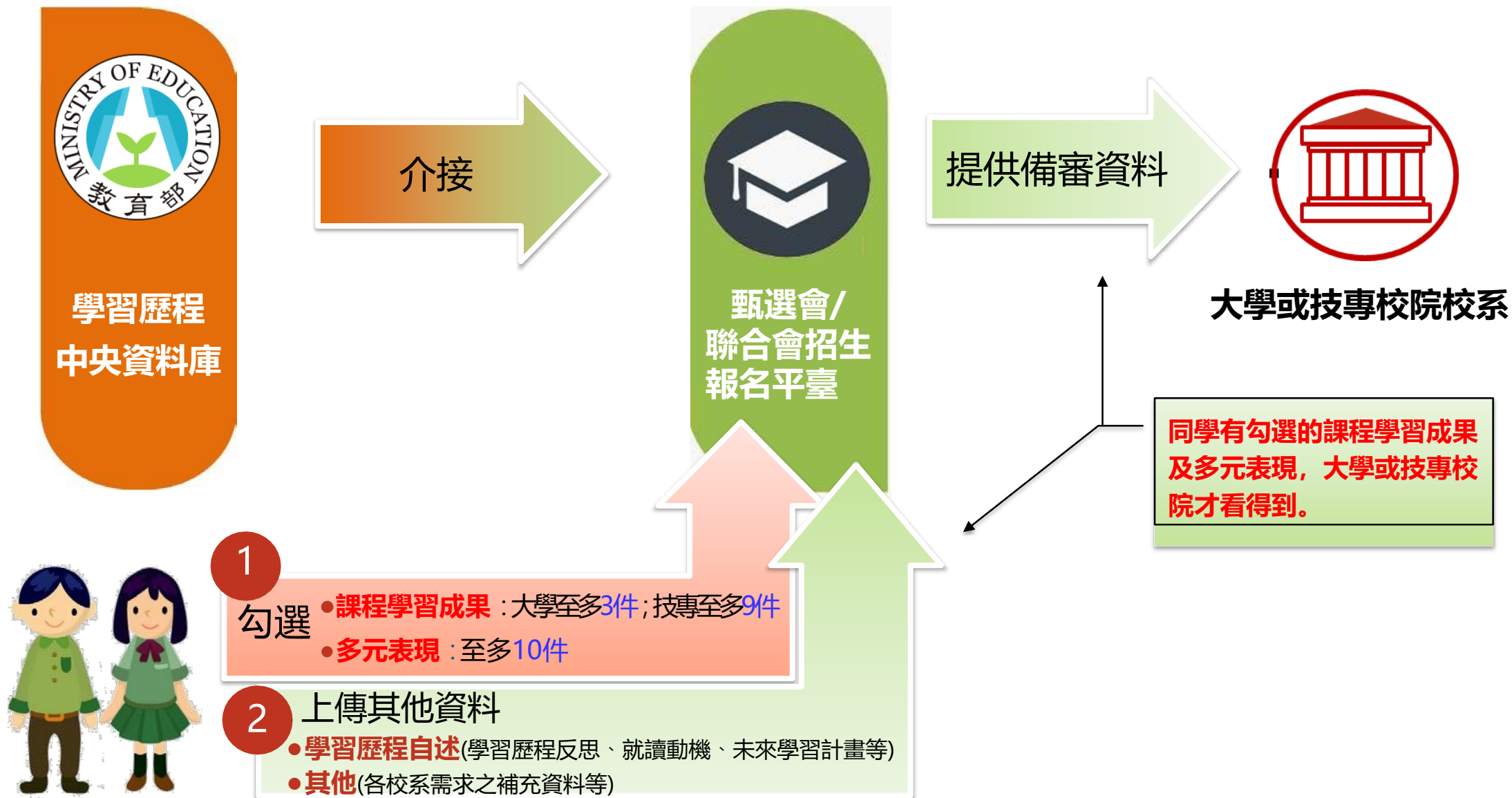
【註】學習歷程學校平臺之架構形式：

- 校務行政系統+ 學生學習歷程檔案紀錄模組
- 直接整合於校務行政系統

學生學習歷程檔案與各系統介接作業流程



學生學習歷程檔案如何提供備審資料給大專校院？



運用學生學習歷程檔案產出升學備審資料的優點

現行備審資料 (自行製作PDF檔案上傳)



未來備審資料 (由學習歷程檔案產出上傳)



各校科系自訂繳交
類別，項目不統一

資料
內容

統一分類上傳項目
並有教師認證

提升學生資料信效度

高三下再緊急回憶
蒐集製作

準備
時間

各學期(年)分期上傳
高三下再勾選產出

避免高三臨時準備
的慌亂及負擔

學生自行排版
與統整資料

內容
格式

上傳後由資料庫
系統彙整

無須額外花費
或借助外力編排

無

項目
數量

限制參採數量且以
校內活動課程為主

重質不重量
而非積點比賽

資料評比對照較為
費時

大學
審查

數位資料讓審查更
系統化

大學可在相同時間更
快看到學生特點

因特殊情況，如：
✓ 新課綱實施前
就已經入學
✓ 從國外高中返
臺升學
✓ 升學進路尚未
定向

無法或選
擇不運用
學生學習
歷程檔案
產出備審
資料



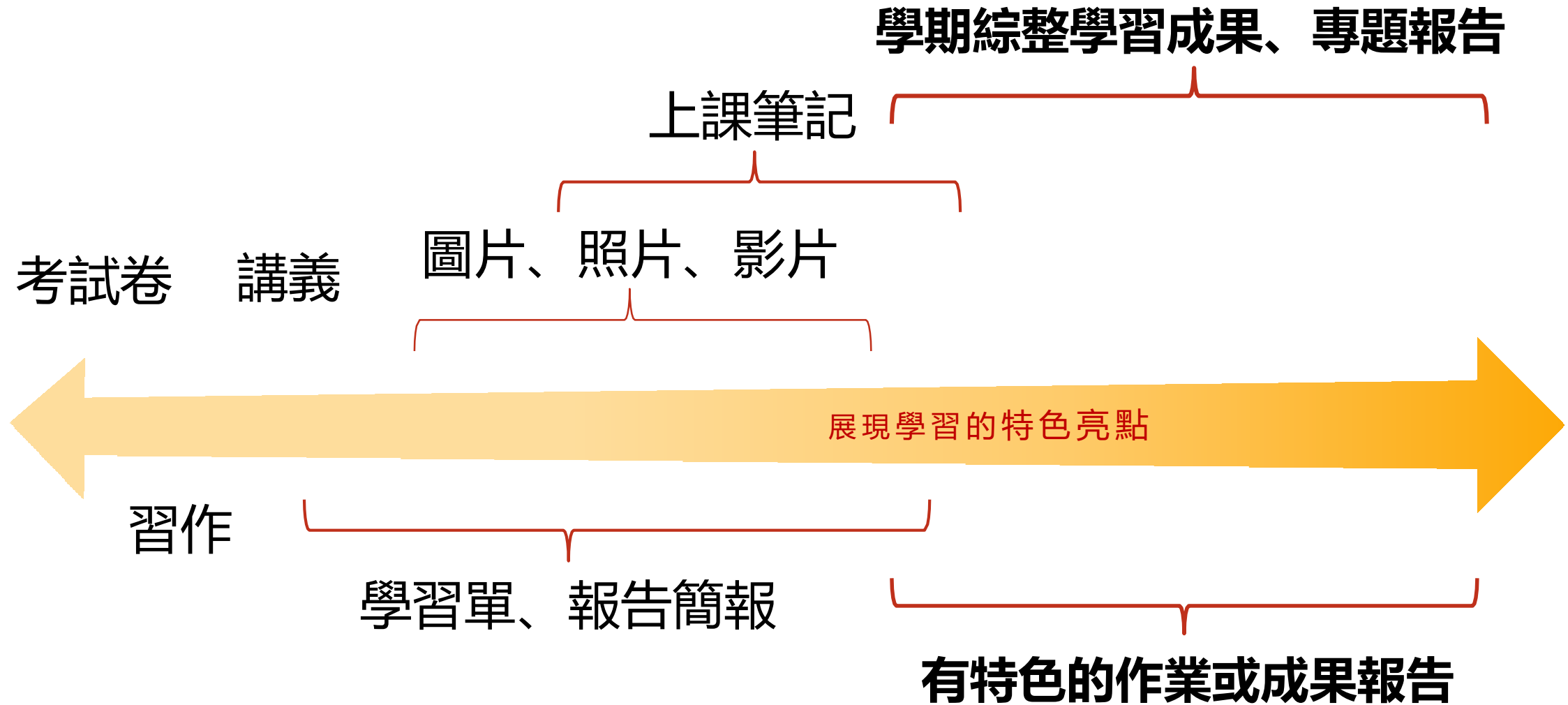
仍可採現行方式在高三
下自行製作PDF檔案上
傳備審資料
→ 不會影響升學



注意

PDF
檔案
上傳

1. 少教師認證
2. 無時點歷程記錄
3. 在大學端審查介面中，
會與透過高中學習歷程
檔案產出的備審資料，
明確標示並予以區隔



我是學生，我要做什麼？

學生

上傳

勾選

- 瞭解學習歷程檔案對自己的重要性。
- 學會學習歷程學校平臺之相關操作。
- 積極參與各項學習活動，探索出自己的興趣，並找到生涯定向，逐步累積自己的學習歷程。
- 配合學校規劃之時程，上傳和勾選自己的課程學習成果及多元表現。

我是學生家長，我要做什麼？

家長

關心

鼓勵

- 瞭解學習歷程檔案的重要性。
- 透過孩子的課程學習成果，瞭解關心孩子在學校課程的學習情況。
- 鼓勵孩子多元展能，積極參與各項學習活動，發現自己的興趣，並找到生涯定向。

學生學習歷程檔案的關鍵提醒

打破
迷思

- 學生學習歷程檔案作為備審資料是**成果組合**，
不包括獎懲紀錄、出缺勤紀錄

★沒有鉅細靡遺記錄學生高中學習過程，
重質不重量，不是軍備競賽

- 學生從甄選會/聯合會招生報名平臺**勾選**
學習歷程檔案，**上傳**招生單位平台

★大學只能看到學生勾選的資料，不是
看學生在校全部的表現，不會造成學
生學習壓力

學生學習歷程檔案的關鍵提醒

打破
迷思

- 學生學習歷程檔案是現行大學申請入學第二階段備審資料的**優化**

★不等同國中升學高中的超額比序項目，僅作為大學申請入學的參考資料之一部分(各大學校系另有自訂項目)

- 學生學習歷程檔案**著重**記錄學生上課作業或作品(課程學習成果)

★學生上傳作業請任課教師認證，經教師專業判斷為課程產出之成果

成就每一個孩子

《十二年國民基本教育之108課綱推動配套措施》

高級中等教育階段學生學習歷程檔案



教育部國民及學前教育署
K-12 Education Administration
Ministry of Education