

# 弘光科技大學醫療健康學院物理治療系

## 2021 年全國高職學生物理治療職涯導航研習營

- 【研習簡介】物理治療為人體動作醫學專家，專業涵蓋治療病患動作病理問題至協助頂尖運動選手功能表現，為目前國際間最夯的行業之一。
- 本次探索營以對物理治療專業有興趣之高中教師、學生及家長為對象，提供物理治療相關專業活動，以促進學員對物理治療之認識，透過本系具備國家級證照的物理治療師及醫學中心臨床經驗之教師群與學生的帶領，讓學員邁入物理治療專業殿堂。
- 【主辦單位】弘光科技大學醫療健康學院物理治療系
- 【協辦單位】弘光科技大學教務處、物理治療系學會
- 【時間地點】110 年 06 月 06 日(日)弘光科技大學 I201 教室報到
- 【對象】1.全國高職教師（**歡迎輔導室教師、班級導師、各科教師報名參與**）  
2.全國高職各年級學生（**高職學校各年級學生及甄選入學通過第一階段篩選學生報名**）  
3.全國高職學生家長（**歡迎學生家長共同參與**）
- 【報名人數】60 人（請著輕便服裝）
- 【報名方式】**採線上報名，報名時間即日起至 110.05.30(日)止**，主辦單位保留錄取資格審核權，報名網址為 <https://www.surveycake.com/s/LwgBd>
- 【錄取名單】於 110.06.02(三)公告於 <https://pht.hk.edu.tw/category/最新消息/系務及活動訊息/>（物理治療系系網/最新消息）
- 【費用】全程免費（提供實作耗材、餐點、保險）
- 【備註】1.參與活動請全程配戴口罩並自備環保杯  
2.活動結束後五個工作天內以 Email 方式頒發結訓證書



時 間	主 題	主 講 人	地 點
13:00 ~ 13:30	報到		
13:30 ~ 14:30	物理治療面面觀	陳翰裕主任	I 棟 201 教室
14:30 ~ 15:00	Coffee Break		
15:00 ~ 16:30	彩色魔法肌內效貼紮	陳翰裕主任	I 棟 201 教室
16:30 ~ 16:50	Q&A	陳翰裕主任	I 棟 201 教室
16:50 ~	賦歸		

【因應武漢肺炎措施】相關注意事項如下：

- 1.請進入會場（含報到處）之所有人員務必配合體溫檢測並紀錄，若額溫 $\geq 37.5^{\circ}\text{C}$ ，耳溫 $\geq 38^{\circ}\text{C}$ ，禁止進入會場應立即至各醫療院所就診檢查。
- 2.上課中如有發燒（額溫 $\geq 37.5^{\circ}\text{C}$ ，耳溫 $\geq 38^{\circ}\text{C}$ ）、咳嗽、呼吸困難等疑似症狀者，務必主動通報服務同仁。
- 3.活動依照中央流行疫情指揮中心發佈之疫情警戒標準級別辦理，若有相關異動，將公告於系網（<https://pht.hk.edu.tw/>）並 email 通知報名人員。

【申請數位通行證】所有報名人員請於報名活動時一併申請數位通行證，以利進入校園，請於 110/06/02(三)16:00 後，確認是否通過審核，於活動當天出示 QRCode 給校門口警衛即可進入校園。

申請網址：[https://iscom.hk.edu.tw/HK\\_WEB/HK\\_L05/L050301.aspx](https://iscom.hk.edu.tw/HK_WEB/HK_L05/L050301.aspx)

申請步驟說明如下附件 1。

【聯絡人】弘光科技大學物理治療系吳光婷小姐

TEL：04-26318652 分機 3302；e-Mail: [pht@web.hk.edu.tw](mailto:pht@web.hk.edu.tw)

# 防疫通報系統 [訪客登入] 操作手冊

1. 登入系統：[https://iscom.hk.edu.tw/HK\\_WEB/HK\\_L05/L050301.aspx](https://iscom.hk.edu.tw/HK_WEB/HK_L05/L050301.aspx)



2. 若未使用過本系統，請點擊「新申請」進入



## 防疫通報系統 [訪客登入] 操作手冊

3. 填寫「必填」項目，完成後點擊「申請(Apply)」

<訪客新申請(Create)

(必填)		
姓名(Name)	姓名	
身分證(ID Card Number)	居留證(Resident Certificate)	身分證/居留證
手機(Cellphone Number)	手機	
(非必填)		
電子信箱(Email)	電子信箱	
公司行號(Company Name)	公司行號	
申請(Apply)		

4. 點擊「申請識別證(Apply ID Card)」

數位識別證系統

申請識別證(Apply ID Card)



# 防疫通報系統 [訪客登入] 操作手冊

## 5. 填寫相關資料

- (1) 起始日期、結束日期：請選擇「2020/06/06」，日期選錯則無法於當日使用 QR code 掃描
- (2) 預計進入單位：請選擇「物理治療系」，選錯單位則無法審核到您的識別證申請
- (3) 預計進入時間：請選擇「08:00」，時間若選太後面一樣無法準時出現 QR code
- (4) 是否開車：請依個人需求選擇
- (5) 申請事由：請填寫「2021 年全國高中職學生物理治療職涯導航研習營」
- (6) TQCC 填寫：為配合防疫工作，請每位參加人員務必填寫 TQCC

以上資料皆填寫完畢後，即可點擊「送出申請」

<

數位識別證申請

起始日期

2021/06/06

結束日期

2021/06/06

預計進入單位

物理治療系

預計進入時間

08:00

是否開車

是

申請事由

2021年全國高中職學生物理治療職涯導航研習營

110/02/22 起配合學校防疫政策，將需填寫TQCC，敬請配合，謝謝。

TQCC填寫

點此填寫

送出申請

## 6. 活動當日，輸入個人申請之手機號碼及身份證字號即可登入查看，點擊已審核通過之數位識別證

數位識別證系統

申請識別證(Apply ID Card)

審核通過

申請日期: 2021/05/14 12:00:52

識別證生效日: 2021/05/14

識別證結束日: 2021/05/14

審核單位: 物理治療系

## 防疫通報系統 [訪客登入] 操作手冊

7.出現「數位識別證(ID Card)」QR code，每次 QR cord 皆只有 2 分鐘使用時間，故無法截圖使用。

請於活動現場出示此 QR code 掃描，以利實名制登錄作業。

數位識別證(ID Card)





01:42

Close

# 弘光科技大學交通路線資訊



## 【國道一號】

### ●南下/北上



自中山高速公路  → 請下 178.6KM 中港/沙鹿交流道 → 往沙鹿方向出口 → 接省道  往沙鹿方向沿台灣大道 → 台灣大道六段 → 約 10 公里即可抵達本校。

## 【國道三號】

### ●北上

自第二高速公路  → 請下 182.8KM 龍井/台中交流道 → 往台中方向出口 → 第一個紅綠燈(約 700 公尺)左轉 → 往省道  沙鹿方向行駛 → 至台灣大道六段左轉 → 約 3 公里即可抵達本校。

### ●南下

自第二高速公路  → 請下 176.1KM 沙鹿/沙鹿交流道 → 往沙鹿方向出口 → 往省道  至台灣大道六段左轉 → 約 3 公里即可抵達本校。

## 【中彰快速道路】

中彰快速道路 → 請下 11KM 西屯 3 交流道(西屯交流道) → 經西屯路 → 至玉門路左轉 → 至台灣大道右轉 → 台灣大道 → 約 8 公里即可抵達本校。

## 【搭乘公車或火車】

### ●搭公車(如國光客運、統聯客運)往台中者：

請搭乘經中港交流道(或台中車站)的班次，下交流道後至**臺灣大道**再轉乘優化公車 300~310 號，在「弘光科技大學」站下車(車程約 20 分鐘)。

### ●自外縣市搭山線火車或國光客運至台中火車站者：

請搭乘臺中火車站的優化公車 300~310 號或往大甲、清水、梧棲的班車在「弘光科技大學」站下車(車程約 50 分鐘)。

### ●搭海線火車者：

請在沙鹿火車站下車後，至巨業客運沙鹿總站(沙鹿火車站一步行中正路—左轉沙田路—右轉中山路)搭往臺中的班車，在「弘光科技大學」站下車(車程約 10 分鐘)。

## 【搭乘高鐵】

抵達高鐵台中站後，搭乘計程車至本校約 30 鐘，亦可搭乘高鐵台中站和欣客運 161 路至臺中榮總(東海大學站)，再轉乘優化公車 300~310 號，在「弘光科技大學」站下車(車程約 5 分鐘)。

