

群別：觀光餐旅類

參賽作品名稱：異國美食大PK—(韓、台、日)

關鍵詞：異國、美食、大PK(最多3個)

摘要

科技文明的發達，使得原本需遠渡重洋到外國品嚐的美食，現在在台北街頭比比皆是，這些異國美食不僅開發了我們不同的味覺饗宴，同時也讓我們有機會接觸與欣賞異國的文化。

飲食是掌握全球化與地域化之複雜關聯的重要切面。異國飲食的再現，不僅塑造了文化交流的想像圖式，也標定了社會行動的認知框架。本研究以台灣, 韓國, 日本等…飲食新聞報導和風味餐飲店為分析。

壹●前言

一、 研究動機

現代人很講究“吃”，在假日也都會到外面餐廳享用。現在台灣到處都可以吃到外國美食，選擇性非常大，像是韓國的石鍋拌飯跟泡菜、日本的壽司跟拉麵…等、再加上台灣的小吃，所以在國內有那麼多外國美食，消費者就不必為了吃到某樣美食而出國了！而台灣這片土地上外國餐廳有幾百家又甚至有幾萬家，幾十萬都有，如此的方便！

因此，本研究特別針對韓國，台灣跟日本三國的美食來讓消費者選擇他們到底比較喜歡吃哪一國的美食。

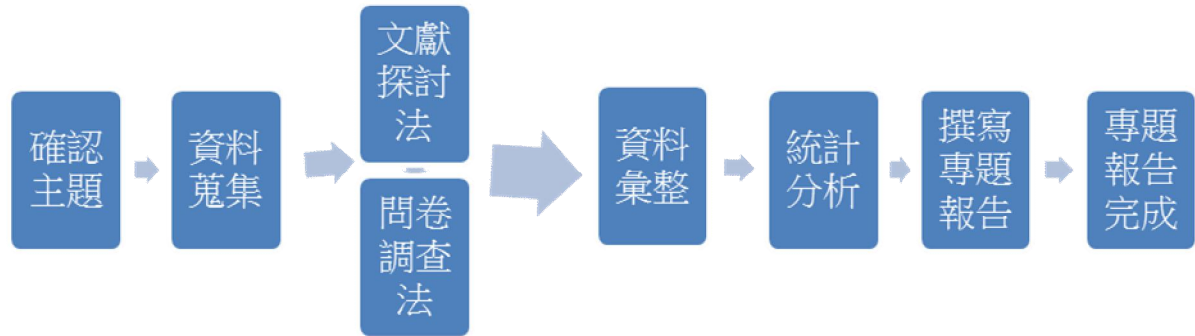
二、 研究目的

- (一) 了解人們喜愛韓國的何種料理。
- (二) 了解人們喜愛日本的何種料理。
- (三) 了解人們喜愛台灣的何種料理。
- (四) 了解人們通常一年去吃幾次異國料理。
- (五) 為何會去吃異國料理。

三、 研究流程建立

- (一) 文獻蒐集法：從網站上或是圖書館來查詢何為台灣、韓國跟日本美食料理。
- (二) 問卷調查法：利用問卷來調查人們喜愛的料理、一年去吃幾次異國美食，供發200張、回收198張、回收率98%、無效2張、有效98%。

四、 研究流程




貳 ● 正文

一、 敘述韓國、台灣跟日本美食



(一) 韓國美食

韓國有各種飲食，由於韓國過去處於農耕社會。因此從古代開始主食就以米為主。最近，韓國飲食與各種蔬菜、肉類、魚類共同組成。泡菜，海鮮醬，豆醬等各種發酵保存食品。以營養價值和特別的味道而聞名。韓國擺餐桌的特徵是所有飲食同時擺出。傳統菜數為貧民三種，王族十二種等擺餐桌根據麵條或肉類而有所不同。與中國和日本相比。韓國飲食提供

湯。表(一)韓國美食

圖片	名稱	說明
	人蔘雞湯	韓國的傳統名菜之一。全隻嫩雞、腹中塞入糯米、佐以紅棗、薑、蒜和人蔘長時間炖煮製成。雞肉有溫中益氣、補精添髓、補虛益智的作用。

異國美食大PK—(韓、台、日)


	<p>辣炒年糕</p>	<p>韓國非常受歡迎小吃，通常能在當地的路邊攤或布帳馬車處買到。這道菜的雛形是燉朝鮮打糕，是用年糕片、肉、蛋和調味料做成的一道燉菜。</p>
	<p>泡菜</p>	<p>是指為了利於長時間存放而經過<u>發酵</u>的<u>蔬菜</u>。</p>
	<p>石鍋拌飯</p>	<p>韓國著名的菜餚，材料有米飯、炒過並已調味的蔬菜、牛肉、雞蛋和苦椒醬。可以熱食或冷食，食用時把材料拌勻。</p>

(作者自行拍攝)

(二)台灣美食


臺灣飲食可稱世界各國料理齊放異彩的大融爐，從中華料理到異國餐飲，各式各樣餐廳，什麼都有。在臺灣，任何一個城市中，都可以看見三步一小吃店，五步一大飯店，飲食相當方便。

表(二)台灣美食

圖片	名稱	說明
	<p>鹹酥雞</p>	<p>台灣常見的小吃之一。鹹酥雞之發明 1979 年於台南市。鹹酥雞原本是將雞肉切成小塊，先以醬料醃漬入味，再裹上油炸粉(地瓜粉、低筋麵粉、糯米粉、調味料等的混合物)，再油炸的料理，不過其實它是一個綜合性的全稱。</p>

	臭豆腐	中國民間特色豆製品小吃，流傳在大中華圈及世界其他地方的豆腐發酵製品。各國的製作方式跟食用方法有很大的差異。臭豆腐分為臭豆腐乾和臭豆腐乳兩種，都是相當流行的小吃。
	蚵仔麵線	台灣小吃中極有特色的一種，主要原料為蚵仔和麵線，蚵仔需先拌太白粉，但市面上也有許多是用大腸麵線（滷好的豬大腸和麵線）來販售。
	蚵仔煎	大陸的閩南以及日本以及台灣一種著名的流行小吃，用新鮮的蠔、蔬菜（多用茼蒿）、雞蛋及太白粉芡水作成。
	蔥油餅	一種中華小吃，由蔥花作成的煎餅，在社會街頭、夜市等地方可見。

異國美食大PK—(韓、台、日)

	<p>蔥抓餅</p>	<p>中國大陸山東省並傳入且流行於台灣的小吃。因製作過程會用手將餅皮抓起，使餅皮看似鬆散，在台灣則是稱作「蔥抓餅」。</p>
---	------------	--

(作者自行拍攝)

(三) 日本美食

日本料理亦是日本旅行的一大樂趣。日本料理種類很多，例如：壽司、生魚片、天麩羅、雞肉串燒、烤肉、鐵板燒、日式甜點、拉麵、鰻魚飯等等。在東京、大阪、京都、北海道跟其它城市都有不少的日式餐廳。

表(三)日本美食

圖片	名稱	說明
	<p>壽司</p>	<p>一種日本料理，主要材料是用醋調味過的飯，再加上魚肉、海鮮、蔬菜、雞蛋或其他肉類等作配料。</p>
	<p>壽喜燒</p>	<p>日本的一種料理。通常食材包括高級的牛肉切片、<u>大蔥</u>、<u>萵苣</u>、<u>豆腐</u>、<u>魔芋絲</u>等。</p>

異國美食大PK—(韓、台、日)

	大阪燒	日本的一種鐵板燒小吃。製作方法是將水加入小麥粉攪伴形成粉漿，再加上蔬菜、肉類、魚類和貝類等材料，於鐵板上煎，最後加上調味料進食。
	鐵板燒	鐵板燒的原理是以一塊大鐵板把食物加熱，由廚師在鐵板上燒烤及處理各種食材。在日本鐵板燒是 <u>日本料理</u> 中較為昂貴的一種料理方式，鐵板燒通常以上乘的材料，由富經驗的廚師在食客面前即時烹製。除了味覺滿足外，欣賞廚師的烹製食物過程也是一種特別的體驗。
	生魚片	以新鮮的 <u>魚貝類</u> 生切成片，蘸調味料食用的食物總稱。在 <u>中國</u> 、 <u>日本</u> 、 <u>朝鮮半島</u> 甚至 <u>歐洲</u> 等地都有類似的吃法，可說是相當國際化的一種料理。
	拉麵	做法是將揉好的 <u>面團</u> 拉長，摺疊，再拉長，反覆若干次，直到麵條足夠細為止。優秀的師傅能將麵條拉得又細又長，口感勁道十足。

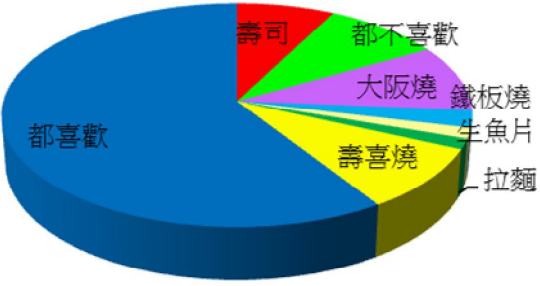
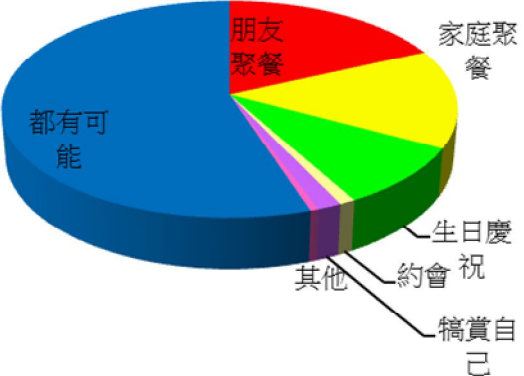
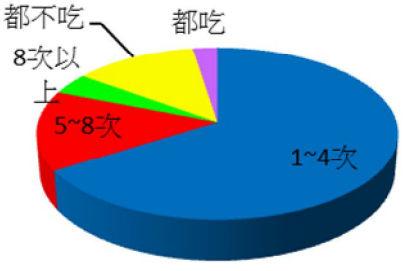
(作者自行拍攝)

異國美食大PK—(韓、台、日)

表(四)

<p>A 3D pie chart showing the age distribution of respondents. The largest slice is blue, representing the 13~18 age group at 69%. Other slices include 19~25 (red, 16%), 26~30 (yellow, 6%), 31~35 (green, 3%), and 35+ (purple, 7%).</p>	<p>年齡 13~18、69%，19~25、16%， 26~30、6%，31~35、3%， 35+、7%。</p>
<p>A 3D pie chart showing preferences for different countries. The largest slice is green, representing Taiwan at 42%. Other slices include Korea (blue, 26%), Japan (red, 30%), and Other (purple, 3%).</p>	<p>喜歡哪一國料理 韓國、26%，台灣、42%，日本、30%， 其他、3%。 由此可知台灣是最受歡迎的。</p>
<p>A 3D pie chart showing preferences for various Korean dishes. The largest slice is blue, representing '都喜歡' (all like) at 34%. Other slices include '都不喜歡' (don't like) at 17%, '辣炒年糕' (spicy stir-fry) at 20%, '泡菜' (kimchi) at 12%, '石鍋拌飯' (stone pot mixed rice) at 11%, and '人參雞湯' (ginseng chicken soup) at 6%.</p>	<p>喜歡韓國哪些料理 人參、6%，辣炒、20%，泡菜、12%， 石鍋、11%，都喜歡、34%，都不喜 歡、17%。 有百分之三十四的人們都愛吃我們 提出來的韓國料理。</p>
<p>A 3D pie chart showing preferences for various Taiwanese dishes. The largest slice is blue, representing '都喜歡' (all like) at 67%. Other slices include '鹹酥雞' (salted chicken) at 12%, '臭豆腐' (stinky tofu) at 8%, '蚵仔麵線' (oyster noodle) at 6%, '蚵仔煎' (oyster omelette) at 4%, '蔥油餅' (scallion oil pancake) at 0%, '蔥抓餅' (scallion pancake) at 2%, and '都不喜歡' (don't like) at 2%.</p>	<p>喜歡台灣哪個料理 鹹酥雞、12%，臭豆腐、8%，蚵仔麵 線、6%，蚵仔煎、4%，蔥油餅、0%， 蔥抓餅、2%，都喜歡、67%，都不喜 歡、2%。 有百分之六十七的人們都愛吃我們 提出來的台灣料理。</p>

表(五)

	<p>喜歡日本哪些料理 壽司、8%，壽喜燒、9%，大阪燒、10%，鐵板燒、3%，生魚片、2%，拉麵、2%，都喜欢、59%，都不喜歡、9%。 有百分之五十九的人們都愛吃我們提出來的日本料理。</p>
	<p>通常什麼時候去吃 朋友聚餐、18%，家庭聚餐、15%，生日慶祝、9%，約會、1%，犒賞自己、2%，其它、1%。</p>
	<p>一年會去吃幾次韓國料理 1~4次、66%，5~8次、15%，8次以上、4%，都不吃、13%，都吃、3%。</p>

異國美食大PK-(韓、台、日)

表(六)

<p>Detailed description: A 3D pie chart with five segments. The largest segment is red, labeled '都吃' (32%). Moving clockwise, there is a yellow segment '1~4次' (22%), a green segment '5~8次' (21%), a blue segment '8次以上' (25%), and a small purple segment '都不吃' (1%).</p>	<p>一年會去吃幾次台灣料理 1~4次、22%，5~8次、21%，8次以上、25%，都吃、32%，都不吃、1%。</p>
<p>Detailed description: A 3D pie chart with five segments. The largest segment is blue, labeled '1~4次' (59%). Moving clockwise, there is a red segment '5~8次' (19%), a yellow segment '8次以上' (16%), a small green segment '都不吃' (4%), and a small purple segment '都吃' (3%).</p>	<p>一年會去吃幾次日本料理 1~4次、59%，5~8次、19%，8次以上、16%，都不吃、4%，都吃、3%。</p>
<p>Detailed description: A 3D pie chart with seven segments. The largest segment is blue, labeled '全部' (61%). Moving clockwise, there is a red segment '網路' (13%), a yellow segment '朋友' (10%), a green segment '家人' (9%), a purple segment '傳單' (2%), a small pink segment '其他' (1%), and a small orange segment '經過看到' (5%).</p>	<p>從哪裡得知以上料理 網路、13%，朋友、10%，家人、9%，經過看到、5%，傳單、2%，其它、1%，全部、61%。</p>

叁 ● 結論

一開始我們非常的糾集到底要如何地做，才能把最好的呈現給各位，也非常的困擾，但一路下來做了很多的資料，有給消費者們發問卷，我們深得的資料是人們最愛吃的台灣料理，接下來是日本、韓國，也依然有人喜歡吃其他的異國料理，而也幾乎是每個人都喜歡我們所提出來的異國料理，而根據問卷出來的結果大多數人都是跟朋友聚餐時去吃這些異國料理，也很多人藉由不同的方式來得知這些異國料理，例：網路、朋友、家人…等，我們感覺到了我們台灣人不只是會吃本國的料理，也會吃異國美食，也有我們未提出的泰國料理，非常的多種，可是人們卻還是最喜歡台灣的料理，這就是我們所做出來的結果！

肆●引註資料

韓國觀光公社。取自：

http://big5chinese.visitkorea.or.kr/cht/F0/F0_CH_6_1_1.jsp

交通部觀光局。取自：<http://taiwan.net.tw/m1.aspx?sNo=0001026>

日本漫遊。取自：<http://www.e-japannavi.com/gourmet/index.shtml>

張榮華(2013)。華流，11，62。

異國美食大PK (韓、台、日)

編號：8、9、41

各位帥哥美女您好 ^ _____ ^

我們是穀保家商觀光科的學生，我們想藉此了解
13~35 歲喜歡吃哪一國的食物，我們以不記名的
方式，個人資料絕對保密，請放心填寫，謝謝!!!

感謝您的耐心配合

祝您永遠帥氣美麗 ♥

穀保家商觀光科同學敬上

一、個人資料

1. 性別：男 女
2. 年齡：13~18 歲 19~25 歲 26~30 歲 31~35 歲 35 歲以上
3. 教育程度：國小 國中 高中職 大學 碩士 大學

二、調查問卷(可複選)

4. 喜歡哪一國的料理：韓國 台灣 日本 其它_____
5. 喜歡韓國哪些料理：人參雞湯 辣炒年糕 泡菜 石鍋拌飯 都不喜歡
6. 喜歡台灣哪些料理：鹹酥雞 臭豆腐 蚵仔麵線 蚵仔煎 蔥油餅 蔥抓餅 都不喜歡
7. 喜歡日本哪些料理：壽司 壽喜燒 大阪燒 鐵板燒 生魚片 拉麵 都不喜歡
8. 通常什麼時候去吃：朋友聚餐 家庭聚餐 生日慶祝 約會 靠賞自己 其它_____
9. 通常一年會去吃韓國料理幾次：1~4 次 5~8 次 8 次以上 都不吃 每天都吃
10. 通常一年會去吃台灣料理幾次：1~4 次 5~8 次 8 次以上 都不吃 每天都吃
11. 通常一年會去吃日本料理幾次：1~4 次 5~8 次 8 次以上 都不吃 每天都吃
12. 從哪裡得知以上這些食物：網路 朋友 家人 經過看到 傳單 其它_____

謝謝您的配合！！！！